



Bussbranschens Riksförbund Årsredovisning 2004



Årsredovisning för år 2004

Styrelsen och förbundsdirektören för Svenska Bussbranschens Riksförbund får härmed avge årsredovisning för verksamhet under år 2004.

Koncernen består förutom av Förbundet av dotterbolaget Svenska Bussbranschens Riksförbunds Service Aktiebolag (org.nr 556465-4647) som i sin tur är moderbolag till Aktiebolaget Busskonsult (org.nr 556086-5999).

VERKSAMHET

Den affärsmässiga verksamheten bedrivs i Svenska Bussbranschens Riksförbunds Service AB och omfattar uppdrag och tjänster i tekniskt och ekonomiskt hänseende i form av konsultationer, utredningar och därmed jämförlig service åt medlemmarna.

FLERÅRSJÄMFÖRELSE

Koncernens ekonomiska utveckling i sammandrag (tkr):

	2004	2003	2002	2001	2000
Nettoomsättning	13.553	12.834	11.770	11.687	10.879
Resultat efter finansiella poster	497	800	1.072	1.078	278
Balansomslutning	8.780	8.833	7.401	6.876	8.434
Soliditet %	72	68	75	74	52
Antal anställda	6	6	5	5	6

Nyckeltalsdefinitioner framgår av bokslutskommentarerna.

RESULTATDISPOSITION

Koncernens fria egna kapital uppgår enligt koncernbalansräkningen till kronor 3.132.412.

Till förbundsstämmans förfogande står enligt moderföreningens balansräkning:

Fria reserver	1.861.016:46
Årets resultat	<u>2.927: -</u>
Summa	1.863.943:46

Styrelsen föreslår att det fria kapitalet, kronor 1.863.943:46, överförs i ny räkning.

Resultaträkning koncernen

(kronor)

RÖRELSEN

	2004	2003
Nettoomsättning	13.553.157	12.834.218

RÖRELSENS KOSTNADER

Uppdragskostnader	- 4.580.557	- 3.672.393
Övriga externa kostnader	- 4.056.537	- 4.174.857
Personalkostnader	- 4.553.553	- 4.160.723
Avskrivning inventarier	- 35.477	- 58.568
	<u>- 13.226.124</u>	<u>- 12.066.541</u>

RÖELSERESULTAT

	327.033	767.677
--	---------	---------

RESULTAT FRÅN FINANSIELLA INVESTERINGAR

Aktieutdelning Svensk Bilprovning	124.080	-
Ränteutgifter och liknande resultatposter	54.954	41.465
Räntekostnader och liknande resultatposter	<u>9.359</u>	<u>- 8.793</u>

RESULTAT EFTER FINANSIELLA POSTER

Skatt på årets resultat	- 182.686	- 404.704
Uppskjuten skatt	<u>10.304</u>	<u>7.939</u>

ÅRETS RESULTAT

	324.326	403.584
--	----------------	----------------

Balansräkning koncernen

		2004-12-31	2003-12-31
(kronor)			
TILLGÅNGAR			
ANLÄGGNINGSTILLGÅNGAR			
MATERIELLA ANLÄGGNINGS- TILLGÅNGAR			
Inventarier	Not 3	<u>47.630</u>	<u>83.107</u>
SUMMA MATERIELLA ANLÄGGNINGSTILLGÅNGAR		<u>47.630</u>	<u>83.107</u>
FINANSIELLA ANLÄGGNINGS- TILLGÅNGAR			
Andra aktier	Not 4	30.000	30.000
Aktier i intresseföretag	Not 5	29.100	29.100
Andra långfristiga värdepappersinnehav	Not 6	2.541.383	2.512.647
Andra långfristiga fordringar		<u>690.000</u>	<u>460.000</u>
SUMMA FINANSIELLA ANLÄGGNINGSTILLGÅNGAR		<u>3.290.483</u>	<u>3.031.747</u>
SUMMA ANLÄGGNINGSTILLGÅNGAR		<u>3.338.113</u>	<u>3.114.854</u>
OMSÄTTNINGSTILLGÅNGAR			
KORTFRISTIGA FORDRINGAR			
Kundfordringar		190.580	532.463
Skattefordran		557.005	423.178
Övriga fordringar		128.677	9.342
Förutbetalda kostnader och upplupna intäkter		<u>880.282</u>	<u>512.031</u>
SUMMA KORTFRISTIGA FORDRINGAR		<u>1.756.544</u>	<u>1.477.014</u>
KASSA OCH BANK		<u>3.685.156</u>	<u>4.241.422</u>
SUMMA OMSÄTTNINGSTILLGÅNGAR		<u>5.441.700</u>	<u>5.718.436</u>
SUMMA TILLGÅNGAR		<u>8.779.813</u>	<u>8.833.290</u>
EGET KAPITAL OCH SKULDER			
EGET KAPITAL	Not 7		
BUNDET			
Bundna reserver		<u>3.179.916</u>	<u>3.203.736</u>
SUMMA BUNDET KAPITAL		<u>3.179.916</u>	<u>3.203.736</u>
FRITT			
Fria reserver		2.808.086	2.380.682
Årets resultat		<u>324.326</u>	<u>403.584</u>
SUMMA FRITT KAPITAL		<u>3.132.412</u>	<u>2.784.266</u>
SUMMA EGET KAPITAL		<u>6.312.328</u>	<u>5.988.002</u>
AVSÄTTNINGAR			
Uppskjuten skatt		<u>404.600</u>	<u>414.904</u>
SUMMA AVSÄTTNINGAR		<u>404.600</u>	<u>414.904</u>
KORTFRISTIGA SKULDER			
Leverantörsskulder		994.686	783.163
Övriga skulder		303.778	840.674
Upplupna kostnader och förutbetalda intäkter		<u>764.421</u>	<u>806.547</u>
SUMMA KORTFRISTIGA SKULDER		<u>2.062.885</u>	<u>2.430.384</u>
SUMMA EGET KAPITAL OCH SKULDER		<u>8.779.813</u>	<u>8.833.290</u>
STÄLLDA PANTER		-	-
ANSVARSFÖRBINDELSER		-	-

Tilläggsupplysningar

VÄRDERINGSPRINCIPER

Årsredovisningen har upprättats enligt Årsredovisningslagen och Bokföringsnämndens allmänna råd.

Tillämpade redovisnings- och värderingsprinciper är oförändrade jämfört med föregående år.

Koncernredovisningen har upprättats enligt förvärvsmetoden. Redovisningsrådets rekommendation RR 1:96 har tillämpats.

Fakturering och inköp mellan Förbundet och dotterbolagen har ej förekommit under året.

Fordringar har upptagits till de belopp varmed de beräknas inflyta.

Övriga tillgångar och skulder har upptagits till anskaffningsvärden där inget annat anges.

Periodisering av inkomster och utgifter har skett enligt god redovisningssed.

AVSKRIVNINGAR PÅ ANLÄGGNINGSTILLGÅNGAR

Avskrivningar enligt plan beräknas på ursprungliga anskaffningsvärden och baseras på tillgångarnas bedömda ekonomiska livslängd.

Avskrivningstiden är fem år.

NYCKELTALSDEFINITIONER

Soliditet

Eget kapital och obeskattade reserver (med avdrag för latent skatteskuld) i förhållande till balansomslutningen.

Noter

Not 1	ÖVRIGA EXTERNA KOSTNADER		
	Övriga externa kostnader inkluderar arvoden och kostnadsersättningar till bolagets externrevisor och har uppgått till:		
		<u>2004</u>	<u>2003</u>
	Mats Ohrner Osborne Johnsons Revisionsbyrå AB		
	Revisionsuppdrag	63.000	60.000
	Andra uppdrag	<u>15.000</u>	<u>10.500</u>
		78.000	70.500
	Arvode förtroendevalda revisorer	<u>3.088</u>	<u>3.088</u>
		81.088	73.588
Not 2	PERSONAL		
	Medelantalet anställda, med fördelning på kvinnor och män har uppgått till:		
	Kvinnor	2	2
	Män	<u>4</u>	<u>4</u>
	Totalt	6	6
	Löner, ersättningar, sociala avgifter och pensionskostnader har uppgått till (tkr):		
	Styrelsen och verkställande direktören		
	- Löner och ersättningar	1.218	1.070
	- Pensionskostnader	332	408
	Övriga anställda		
	- Löner och ersättningar	1.695	1.429
	- Pensionskostnader	179	142
	Sociala avgifter	<u>1.045</u>	<u>943</u>
	Totalt för koncernen	4.469	3.992
Not 3	INVENTARIER	<u>2004-12-31</u>	<u>2003-12-31</u>
	Ingående anskaffningsvärden	776.312	708.452
	Årets förändringar		
	- Inköp	<u>-</u>	<u>67.860</u>
	Utgående anskaffningsvärden	<u>776.312</u>	<u>776.312</u>
	Ingående ackumulerade avskrivningar	- 693.205	- 634.637
	Årets förändringar		
	- Avskrivningar	<u>- 35.477</u>	<u>- 58.568</u>
	Utgående ackumulerade avskrivningar	<u>- 728.682</u>	<u>- 693.205</u>
	Bokfört värde	47.630	83.107
Not 4	ANDRA AKTIER		
	AB Svensk Bilprovning 1.200 aktier (3 %)	30.000	30.000
Not 5	AKTIER I INTRESSEFÖRETAG		
		Antal aktier	Nom. värde
		Kapital andel	Bokfört värde
	Kollektivtrafikens utbildningsorganisation AB		
	- KOLLEGAB (org. nr 556590-9032)	200	20.000
	TRAC - Travel Academy AB (org. nr 556306-8427)	700	9.100
			<u>20%</u>
			<u>7%</u>
			<u>20.000</u>
			<u>9.100</u>
			29.100

Not 6

**ANDRA LÅNGFRISTIGA
VÄRDEPAPPERSINNEHAV**

	<u>2004-12-31</u>	<u>2003-12-31</u>
Räntefonder	1.000.000	1.000.000
Övriga fonder	<u>1.541.383</u>	<u>1.512.647</u>
	2.541.383	2.512.647

Marknadsvärdet på värdepappersinnehavet per 2004-12-31 är kronor 2.549.118.

Not 7

EGET KAPITAL

	<u>Bundet</u>	<u>Fritt</u>
Behållning per 2004-01-01	3.203.736	2.784.266
Förskjutning mellan bundet och fritt kapital	- 23.820	23.820
Årets resultat	<u> </u>	<u>324.326</u>
Behållning per 2004-12-31	3.179.916	3.132.412

Stockholm den 31 maj 2005



Tomas Byberg




Kjell Bergkvist



Lars-Börje Björfjäll



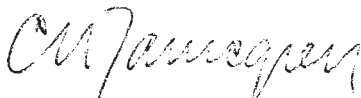
Jan Bosaeus



Gert Gotin




Per-Åke Hallgren




Carl Magnus Jarnegren



Bengt-Olov Lundberg



Pelle Svensson




Jan-Erik Kjellberg
Förbundsdirektör

Vår revisionsberättelse har avgivits den 16 juni 2005.



Ingvar Skogsgårdh



Anders Åström



Mats Ohrner
Auktoriserad revisor

Svenska Bussbranschens Riksförbund

FÖRBUNDSSTYRELSE

SEPT 2004 – SEPT 2005

Ordförande:

Tomas Byberg

Byberg & Nordins Busstrafik AB

Vice ordförande:

Kjell Bergkvist

Flygbussarna Airport Coaches AB

Ledamöter:

Lars-Börje Björfjäll

Göteborgs Spårvägar AB

Jan Bosaeus

Swebus AB

Gert Gotin

Busslink i Sverige AB

Per-Åke Hallgren

Hallgrens Buss & Taxi AB

Carl Magnus Jarnegren

Ölvemarks Holiday AB

Bengt-Olov Lundberg

Sjöströms Bussar Vännäs AB

Pelle Svensson

Connex Sverige AB

Suppleanter:

Monica Holmgren

Norsjöbuss AB

Anna-Karin Norberg

Anna Norbergs Buss AB

Henrik von Porat

Arriva Sverige AB

FÖRBUNDSKANSLI

Annelie Carlsson

Ekonomiansvarig

Anna Grönlund

Press- och informationsansvarig

Fredrik Gustavsson

Ansvarig linjetrafik, miljö och kvalitetsfrågor

Jan-Erik Kjellberg

Förbundsdirektör

Christer Lindblad

Förbundssekreterare/Projektledare nätverket Buss & Samhälle

Göte Persson

Ansvarig medlemservice, fordonstekniska frågor

Tommie Vesterlund

Ansvarig turism, trygghet och säkerhet