



Turistresor med buss

2003 och 2004



Version 1.0 2005-03-14

Innehållsförteckning

Utveckling fritidsresor och arbetsresor	3
Genomsnitt antal nätter per resa.....	4
Resor per åldersgrupp.....	6
Genomsnittlig ålder	6
Resans syfte.....	7
Huvudsakligt resmål i Sverige – topp 10	8
Huvudsakligt resmål utland – topp 10.....	9
Hemregion – topp 10.....	10
Marknadsandel buss 1994 – 2004	11

Bakgrund

Svenska Bussbranschens Riksförbund (BR) är intresseorganisationen för bussföretag och bussresearrangörer. År 2003 presenterade Etour på uppdrag av BR rapporten ”Svenskarnas turistresor med buss – en analys av statistik 1993-2003”. Den ger en bild av vilka som reser med buss samt trender för bussresandet. I slutet av 2004 gav BR i uppdrag till Resurs AB att analysera turistresor med buss för åren 2003 och 2004. Ett utdrag av resultaten presenteras i denna publikation.

Mellan åren 1993 och 2003 så var det en negativ trend för resor i chartertrafiken. Denna trend har nu vänt, från en marknadsandel på 2,9 procent under perioden november 2001-oktober 2003 till en marknadsandel på 3,3 procent (helår 2003) och för år 2004 en marknadsandel på 3,6 procent. Turistresor i reguljär busstrafik har en relativt stabil marknadsandel på 3,6 procent (2004).

Mellan år 2003 och 2004 så är det fritidsresor med övernattnig i Sverige samt till utlandet som har ökat. Ökningen gäller de resor som har mellan 1 och 3 övernattningar.

Vad gäller resmål i Sverige är tendensen att Stockholms stad och Göteborgs stad förlorar turister som reser med buss. Turister väljer i stället att övernatta i kranskommuner till städerna.

Tendenser avseende utlandsresor med buss är att Tyskland står för den stora ökningen mellan 2003 och 2004. Även antalet resor till Italien, Österrike, Tjeckien, Estland och Polen ökade under 2004. Resor till Danmark har minskat med 36 procent mellan 2003 och 2004.

Stockholm 2005-03-14

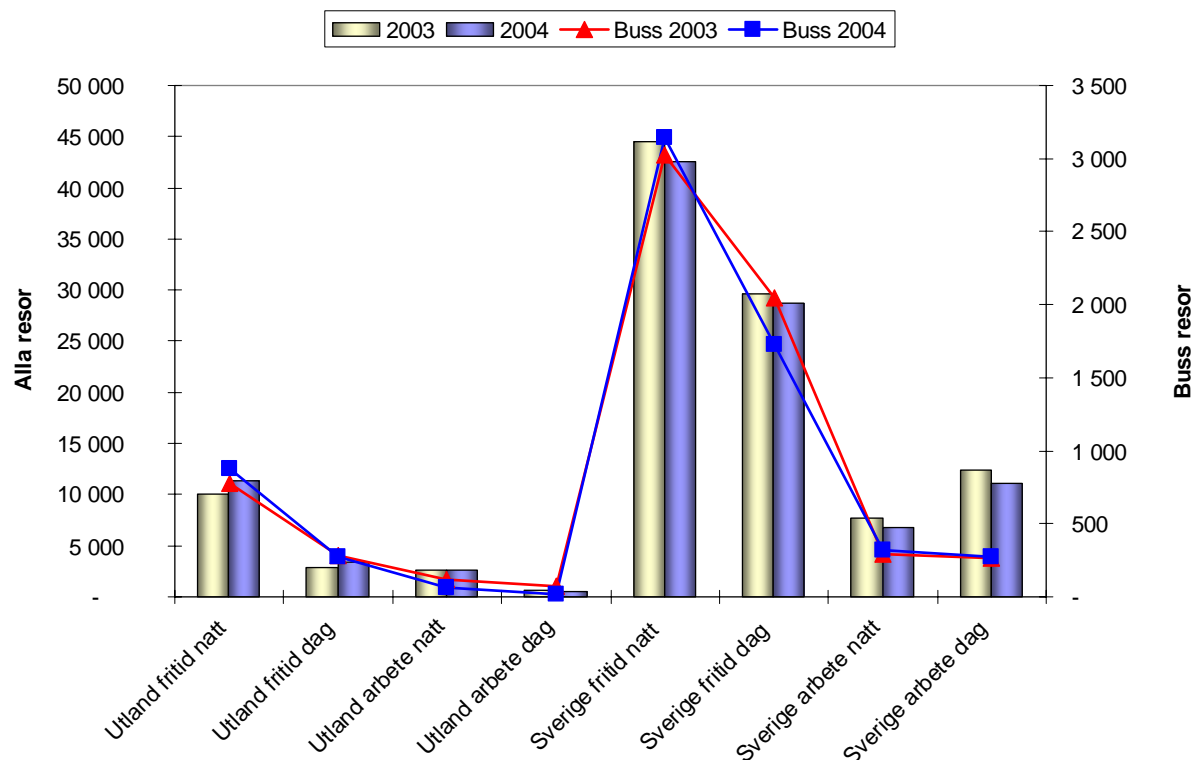


Tommie Vesterlund

Ansvarig turism

SVENSKA BUSSBRANSCHENS RIKSFÖRBUND

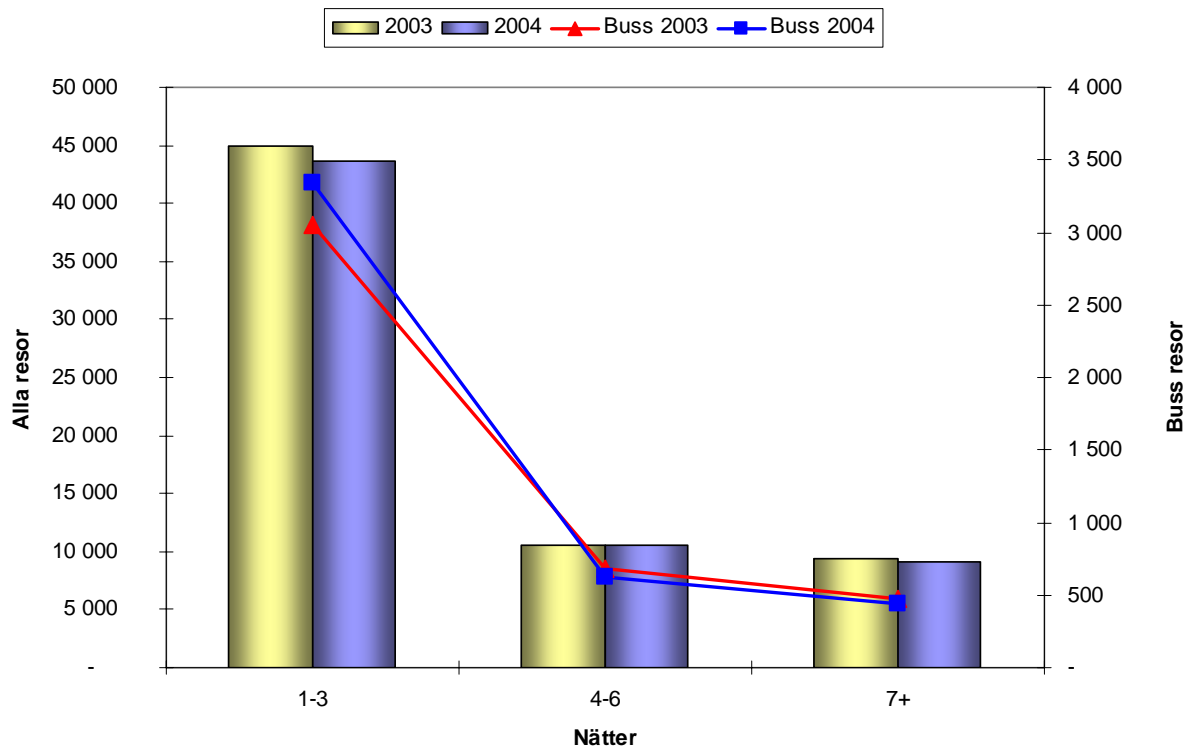
Utveckling fritidsresor och arbetsresor



Bussresa kategori	2003	2004	Förändring %
Utland fritid natt	773	878	+14
Utland fritid dag	285	277	-3
Utland arbete natt	120	65	-46
Utland arbete dag	69	16	-77
Sverige fritid natt	3 022	3 141	+4
Sverige fritid dag	2 048	1 730	-15
Sverige arbete natt	294	321	+9
Sverige arbete dag	263	275	+5
Totalt bussresor	6 874	6 703	-2
Totalt alla resor	110 256	107 077	-3

Resor i 1000-tal

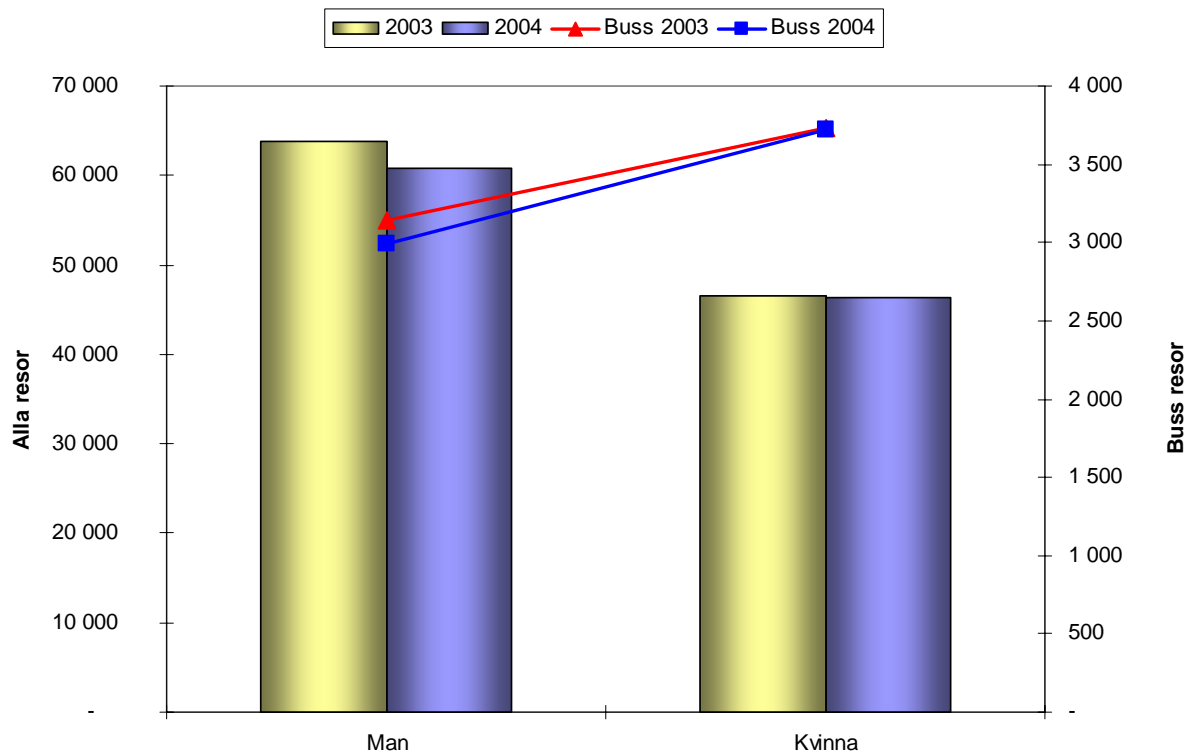
Resor per antal nätter



Genomsnitt antal nätter per resa

Bussresa kategori	2003	2004	Förändring %
Charter	4,10	3,73	-9
Linje	3,60	3,02	-16
Totalt alla resor	3,93	3,95	+1

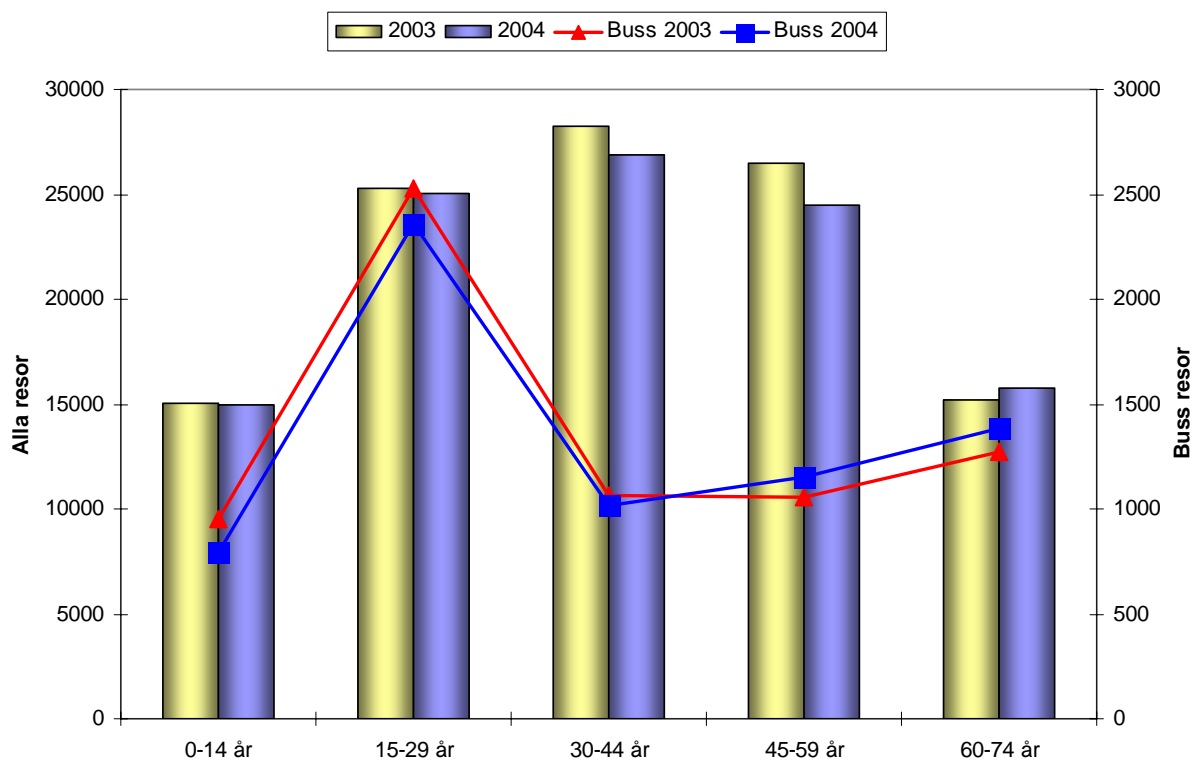
Resor per kön



Kön	2003	2004
	Charter/Linje	Charter/Linje
Man	1770/1370	1530/1458
Kvinna	1376/2356	1503/2214

Resor i 1000-tal

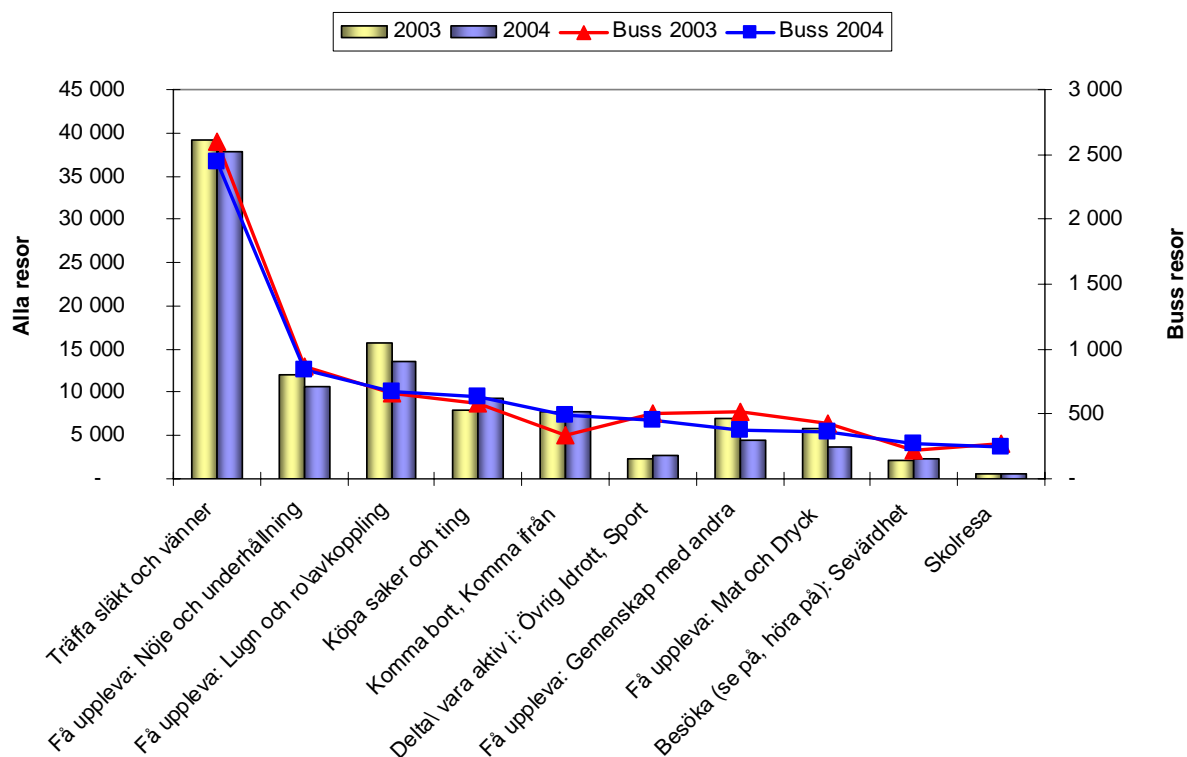
Resor per åldersgrupp



Genomsnittlig ålder

Bussresa kategori	2003	2004
Charter	37	40
Linje	34	35

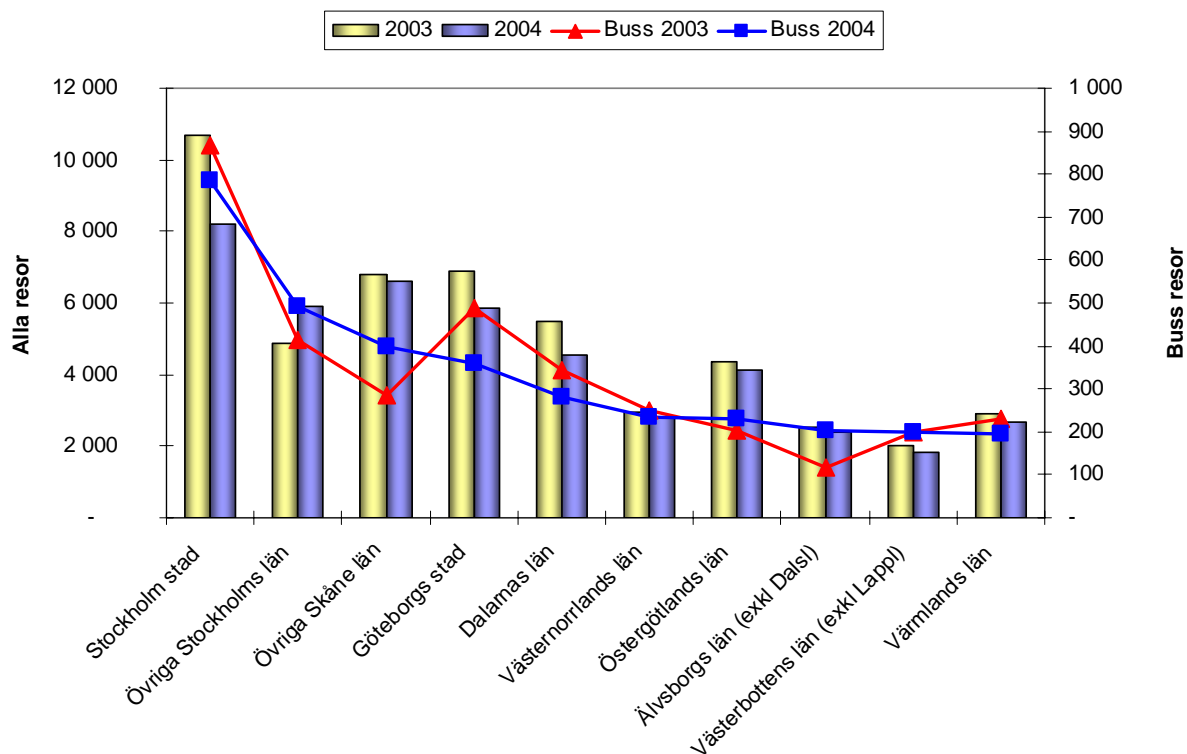
Resans syfte



Syfte	2003	2004	Förändring %
Släkt och vänner	2604	2446	-6
Uppleva: Nöje och underhållning	861	841	-2
Uppleva: Lugn och ro/avkoppling	663	674	+2
Köpa saker och ting	578	631	+9
Komma bort, komma ifrån	336	494	+47
Delta: Övrig idrott, sport	508	448	-12
Uppleva: Gemenskap med andra	522	370	-29
Uppleva: mat och dryck	433	360	-17
Besöka: Sevärldhet	221	266	+20
Skolresa	267	245	-8

Resor i 1000-tal

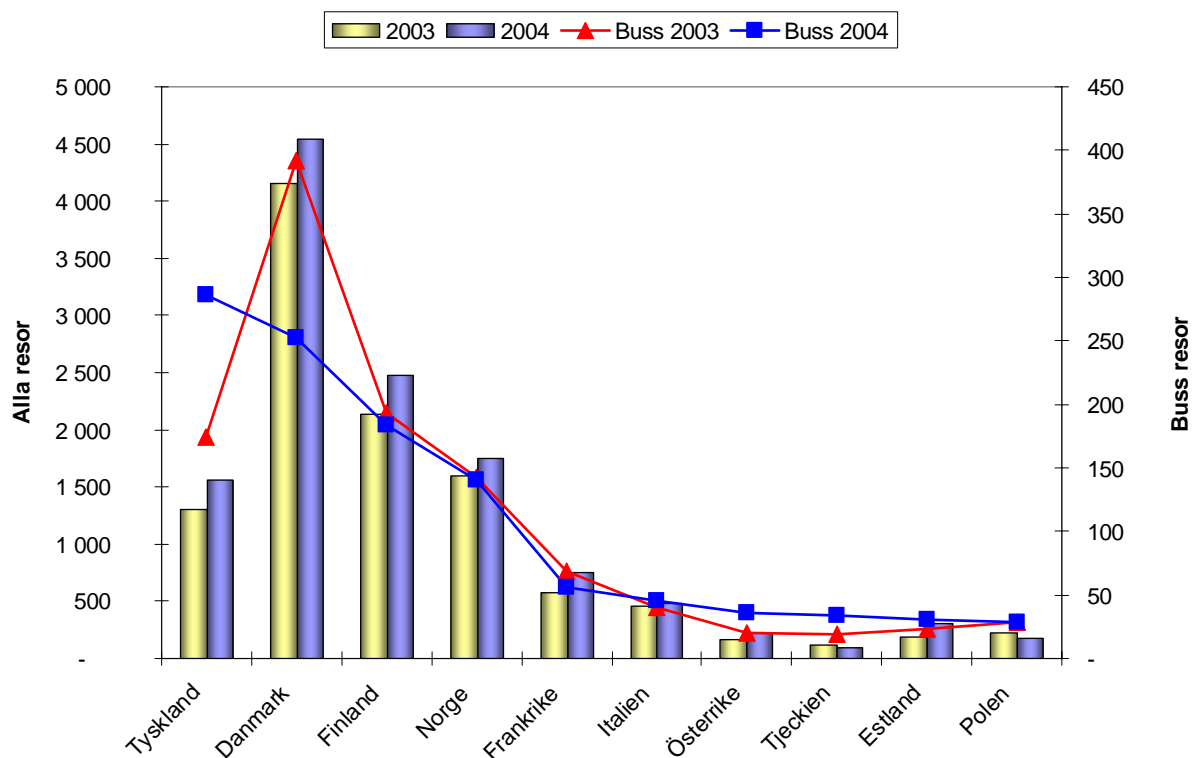
Huvudsakligt resmål i Sverige – topp 10



Resmål	2003	2004	Förändring %
Stockholms stad	868	785	-10
Övriga Stockholms län	413	491	+19
Övriga Skåne län	287	400	+39
Göteborgs stad	490	360	-27
Dalarnas län	342	280	-18
Västernorrlands län	251	235	-6
Östergötlands län	202	231	+14
F d Älvsborgs län exkl. Dalsland	119	202	+69
Västerbottens län exkl. Lappland	201	199	-1
Värmlands län	230	197	-14

Resor i 1000-tal

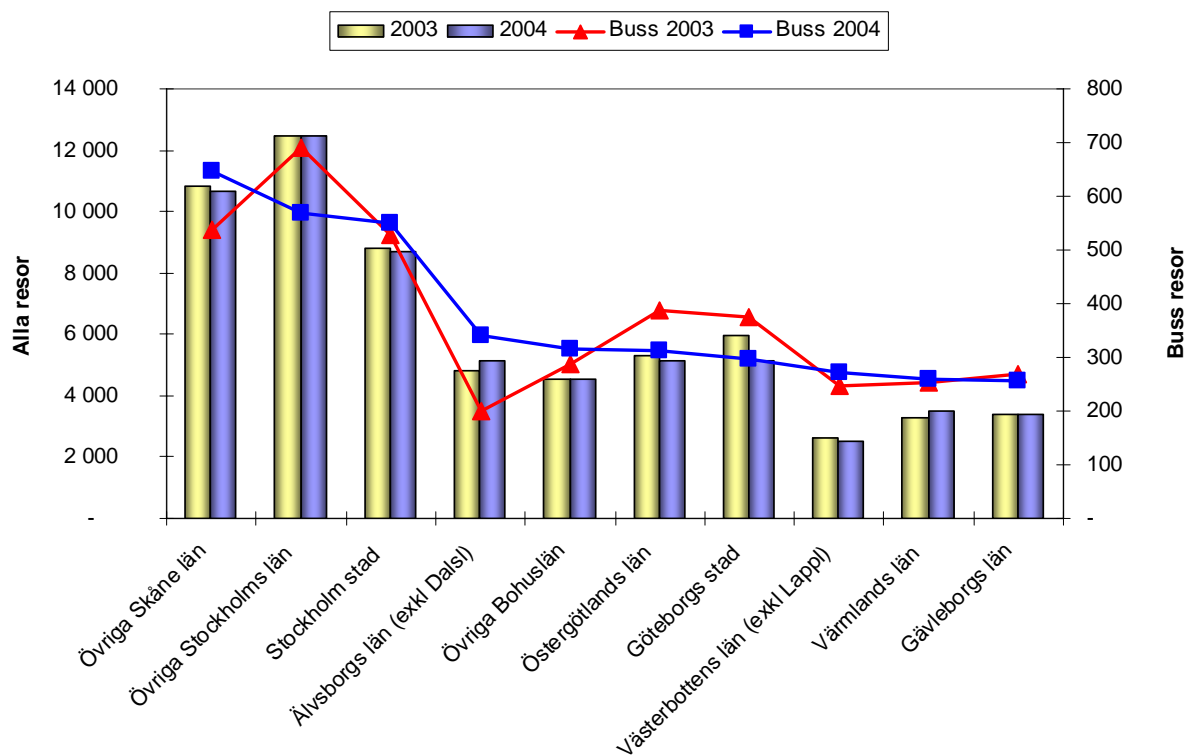
Huvudsakligt resmål utland – topp 10



Resmål	2003	2004	Förändring %
Tyskland	174	286	+64
Danmark	392	252	-36
Finland	193	184	-5
Norge	143	141	-1
Frankrike	69	56	-19
Italien	40	45	+12
Österrike	20	36	+80
Tjeckien	19	34	+70
Estland	23	31	+35
Polen	28	29	+4

Resor i 1000-tal

Hemregion – topp 10



Hemregion	2003	2004	Förändring %
Övriga Skåne län	539	647	+20
Övriga Stockholms län	691	568	-18
Stockholms stad	527	551	+5
F d Älvsborgs län exkl. Dalsland	199	340	+71
F d övriga Bohuslän	289	316	+9
Östergötlands län	386	311	-19
Göteborgs stad	376	297	-21
Västerbottens län exkl. Lappland	246	269	+9
Värmlands län	252	259	+3
Gävleborgs län	269	256	-5

Resor i 1000-tal

Marknadsandel buss 1994 – 2004

Tidsperiod	Charter	Linje
November 1993 – oktober 1995	3.9	2.9
November 1995 – oktober 1997	3.6	3.2
November 1997 – oktober 1999	3.6	3.8
November 1999 – oktober 2001	3.3	3.4
November 2001 – oktober 2003	2.9	3.5
Helår 2003	3.3	3.6
Helår 2004	3.6	3.6

Marknadsandel i procent

Källa: Rese- och Turistdatabasen TDB